

Panel Gesellschaft



Hochschulen – Lotsen im gesellschaftlichen Wandel

Arm trotz Arbeit – Zukunftshypothek für die Region

Prof. Dr. iur. Thomas Beyer

Fakultät Sozialwissenschaften der TH Nürnberg

Wissenschaftstag – Metropolregion Nürnberg, Freitag, 25. Juli 2014

Übersicht

- 1. Wann ist man „arm“?**
- 2. Erwerbstätigkeit in der Region**
- 3. Und dennoch ... „Aufstocker“
Erwerbstätige Arbeitslosengeld II-Bezieher**
- 4. „Nur“ 31.000 Menschen?
mögliche Zukunftsbelastungen für die Metropolregion**
- 5. Beitrag der Hochschule**
- 6. Nachweise**

1. Wann ist man „arm“?

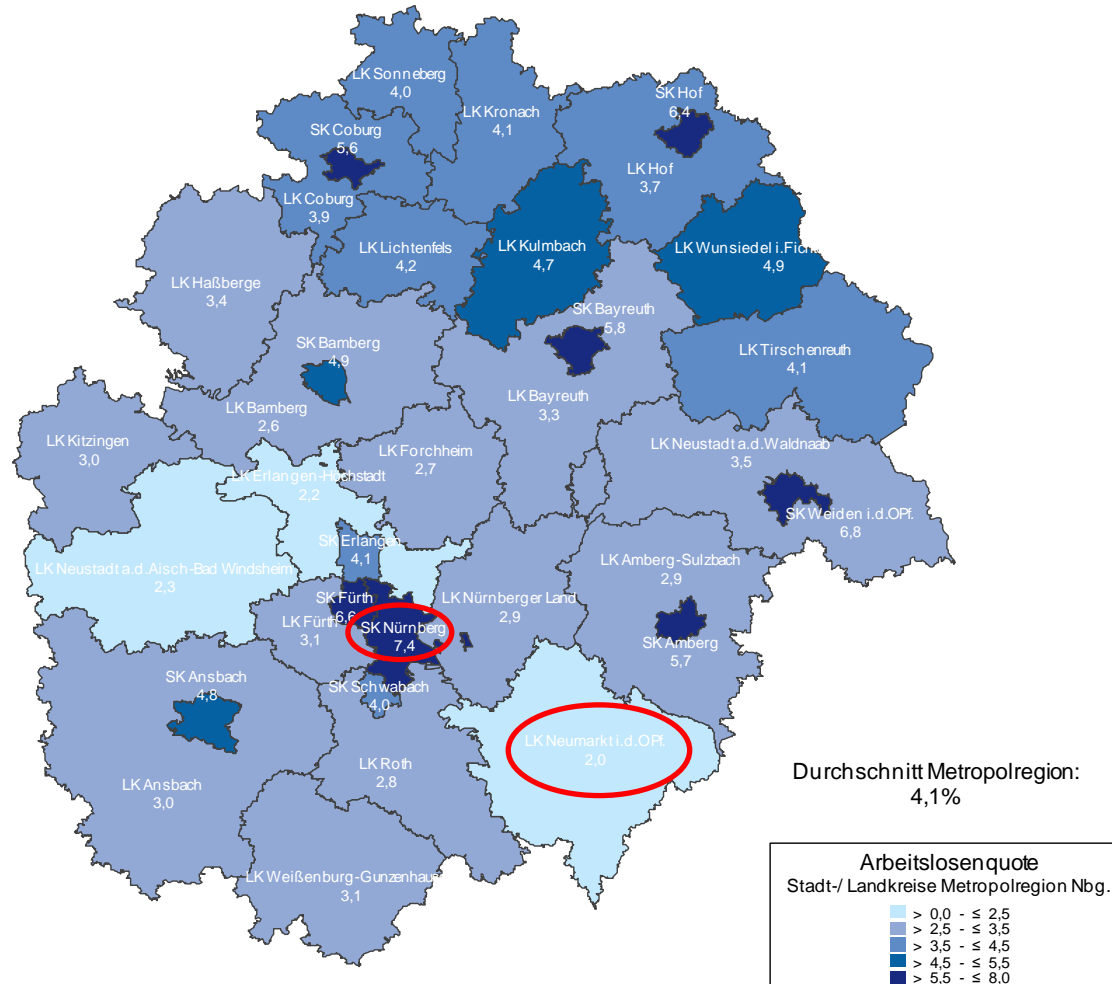
- Als durch Armut gefährdet gilt, nach EU-weiter Definition, wer über **weniger als 60 Prozent des mittleren Nettoäquivalenzeinkommens der Gesamtbevölkerung** verfügt.
- In Bayern sind das - inklusive staatlicher Sozialleistungen - bei alleinlebenden Personen **942 Euro** im Monat und bei Familien mit einem Elternpaar und zwei Kindern **1.978 Euro** im Monat (2012).

Quelle: Datenreport Bayern 2013, S. 52 f.

2. Erwerbstätigkeit in der Region

Metropolregion Nürnberg

Arbeitslosenquote



Quelle: Bundesagentur für Arbeit
Prof. Dr. Beyer

3. Und dennoch ... „Aufstocker“ Erwerbstätige Arbeitslosengeld II-Bezieher

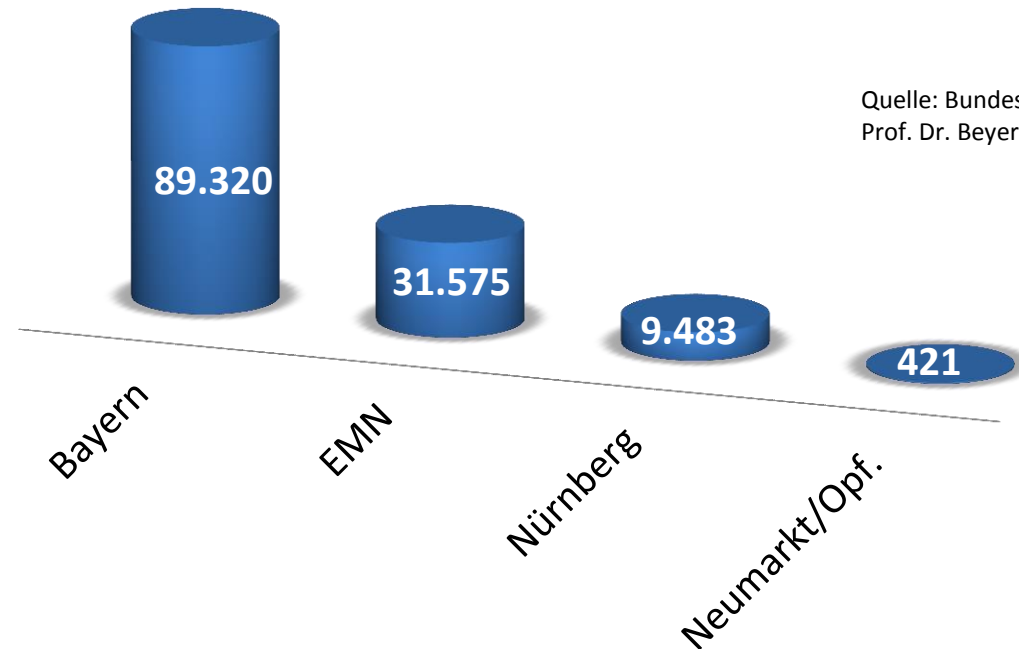
Wer sind die sog. „Aufstocker“?

= Erwerbstätige Arbeitslosengeld II-Bezieher, die

- **Bruttoeinkommen** aus **abhängiger und/oder selbstständiger Erwerbstätigkeit** beziehen
- und gleichzeitig als **erwerbsfähige Leistungsberechtigte (eLb)**
- einen **laufenden Leistungsanspruch** (vor Sanktion) in der Grundsicherung für Arbeitsuchende haben (SGB II – „Hartz IV“)

<http://statistik.arbeitsagentur.de>

Erwerbstätige Arbeitslosengeld II-Bezieher in der Europäischen Metropolregion Nürnberg



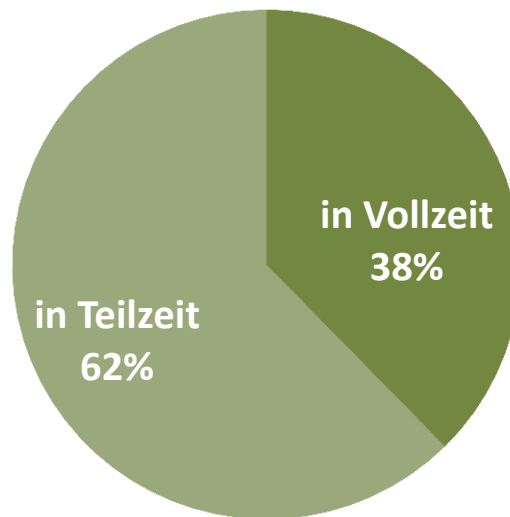
	Erwerbstätige ALG II-Bezieher	Anteil der erwerbstätigen ALG II-Bezieher an der Bevölkerungszahl der 15 – 65 Jährigen *
Bayern	89.320	1,05 %
EMN	31.575	1,45 %
Nürnberg	9.483	2,77 %
LK Neumarkt/Opf.	421	0,49 %

* Bevölkerungszahlen des Jahres 2012, (EMN: Anteil der 18 – 65 Jährigen aus dem Jahr 2010)

Erwerbstätige Arbeitslosengeld II-Bezieher in Nürnberg

von den **9.483** erwerbstätigen ALG II-Beziehern

sind **4.278** sozialversicherungspflichtig beschäftigt:



Quelle: Bundesagentur für Arbeit
Prof. Dr. Beyer (Stand Januar 2014).

4. „Nur“ 31.000 Menschen? mögliche Zukunftsbelastungen für die Metropolregion

1. **Die Mehrheit der „Aufstocker“ hat nur ein Einkommen von bis zu 450 Euro**
→ schmale Budgets behindern Kaufkraft
2. **Über die Hälfte der erwerbstätigen ALG II-Bezieher sind nicht sozialversicherungspflichtig beschäftigt**
→ keine Altersvorsorge; Altersarmut nimmt zu (Anteil Frauen überwiegt)
3. **„Aufstocker“ sind i.d.R. weniger als 22 Stunden in der Woche erwerbstätig**
→ Mindestlohn bleibt hier wirkungslos
4. **Immerhin ca. 10% der Betroffenen sind selbstständig**
→ Schatten auf der „Heimat für Kreative“ (Metropolregion Nürnberg)?
5. **Bis zu 10% der Betroffenen sind unter 25-Jährige**
→ biographische oder strukturelle Gründe denkbar



Forschung als Hinweisgeber für die Region muss Zusammenhänge genau untersuchen

5. Beitrag der Hochschule

1. Aufgreifen

→ erwächst Zukunftshypothek für die Region?

2. Monitoring

→ Situation langfristig beobachten

3. Differenzieren und bewerten

→ individuelle Hilfebedarfe oder Strukturproblem?

4. Orientierung am Sozialraum

→ Diskussion und Daten zu „working poor“ auf die EMN zuspitzen

5. Ratgeber sein

→ Beispiel: Situation der Unter 25-Jährigen. Übergangssituation? Bildungsthema? Problem der Jugendhilfe? Ausbildungsinitiative als Lösung?



TH „Lotse“ zwischen Fakten, Akteuren und Interessen

6. Nachweise

- Bayerisches Staatsministerium für Arbeit und Soziales, Familie und Integration, Datenreport: Soziale Lage in Bayern 2013, München 2014.
- Statistik der Bundesagentur für Arbeit: Arbeitsmarkt in Zahlen, Arbeitsmarktreport, Nürnberg, Mai 2014.
- Statistik der Bundesagentur für Arbeit: Arbeitsmarkt in Zahlen, Erwerbstätige Arbeitslosengeld II-Bezieher. Datenstand Grafiken: Oktober 2013, Januar 2014.
- IAB-Kurzbericht 14/2013, Steinig und lang – der Weg aus dem Leistungsbezug, Aufstocker im SGB II.
- <http://statistik.arbeitsagentur.de/>.
- http://www.nuernberg.de/imperia/md/statistik/dokumente/veroeffentlichungen/metro-polregion/regional_monitor_2012.pdf.
- http://www.daten.statistik.nuernberg.de/ian/IA.exe?aw=BSDB_01_bv.
- <http://infosys.iab.de/infoplattform/dokSelect.asp?pkyDokSelect=49&show=Lit>