

Nachhaltigkeit als relevanter Aspekt für Kommunen

Wie unterstützt die Bertelsmann Stiftung?

17. Wissenschaftstag der Europäischen Metropolregion Nürnberg

Dr. Kirsten Witte

Leiterin des Zentrums für Nachhaltige Kommunen

| BertelsmannStiftung

Zentrum für
**NACHHALTIGE
KOMMUNEN**

Nachhaltigkeit und Resilienz – (auch) Kommunen müssen handeln!



Nachhaltigkeit im internationalen Schulterschuß

17 Sustainable Development Goals der UN



Netzwerk für Nachhaltige Kommunen

Gemeinsam möchten wir Kommunen unterstützen und mehr Gehör verschaffen!



DEUTSCHER
LANDKREISTAG

Deutscher
Städtetag



DStGB
Deutscher Städte-
und Gemeindebund

| BertelsmannStiftung



Bundesinstitut für
Bau-, Stadt- und Raumforschung

SERVICESTELLE
KOMMUNEN IN DER EINEN WELT



RAT DER GEMEINDEN UND REGIONEN
EUROPAS | DEUTSCHE SEKTION

lifu
Deutsches Institut
für Urbanistik



Rat für
NACHHALTIGE
Entwicklung

ICLEI
Local Governments
for Sustainability



| BertelsmannStiftung

Halbzeitbilanz und Handlungsempfehlungen

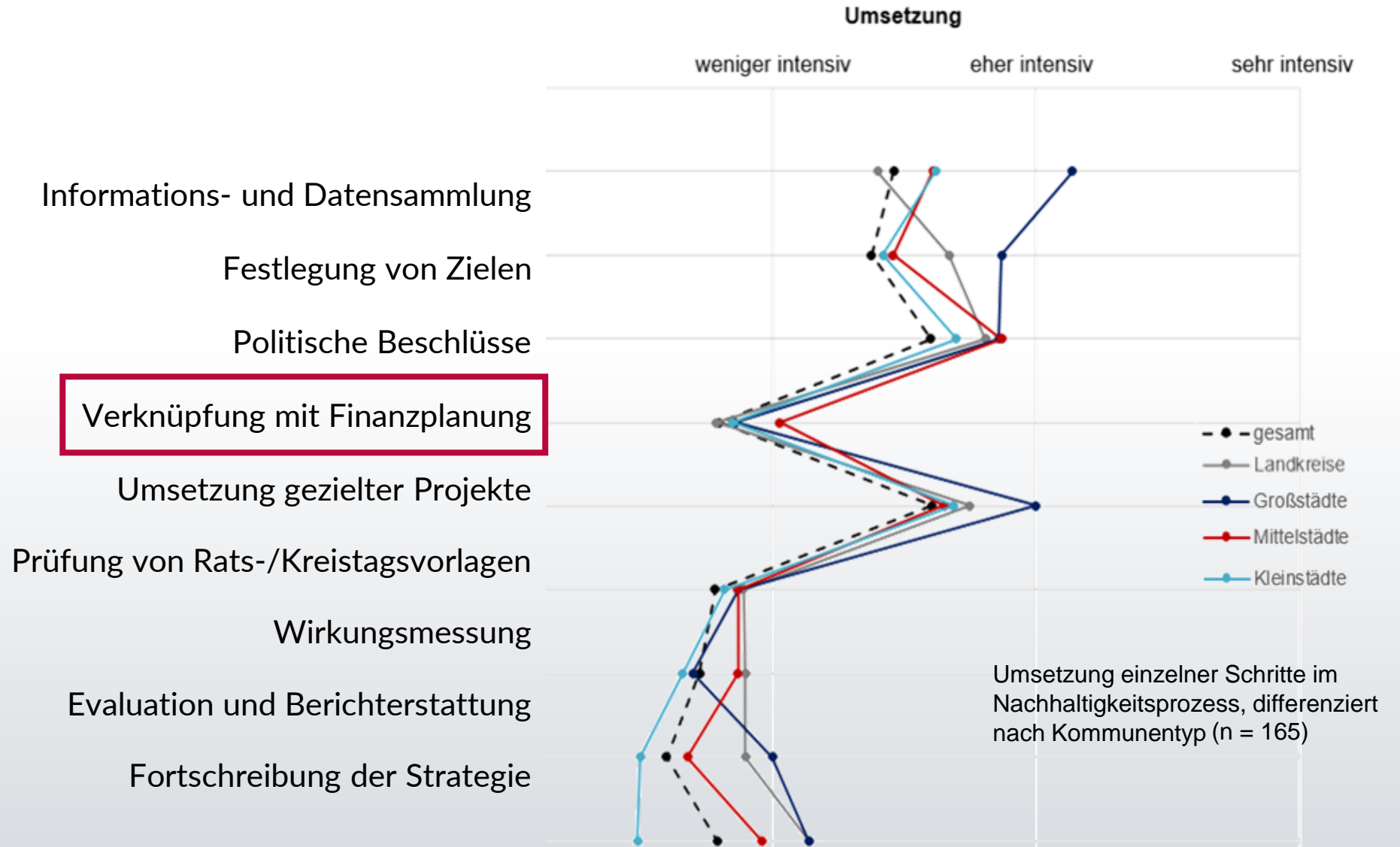
Bestandteile der Halbzeitbilanz

- Indikatorenanalyse
- Kommunalbefragung
- Literaturlauswertung
(insbesondere VLRSSs)




Umsetzung einzelner Schritte im Nachhaltigkeitsprozess

Frage: Wie intensiv werden in Ihrer Kommune die folgenden Schritte für eine nachhaltige Entwicklung bereits umgesetzt?



Nachhaltige Finanzen – zwei Seiten einer Medaille



Finanzielle
Leistungsfähigkeit




Nachhaltige
Kommunal финанzen



Transformationsorientierte
Mittelverwendung


Nachhaltige Finanzen – zwei Seiten einer Medaille



Finanzielle
Leistungsfähigkeit

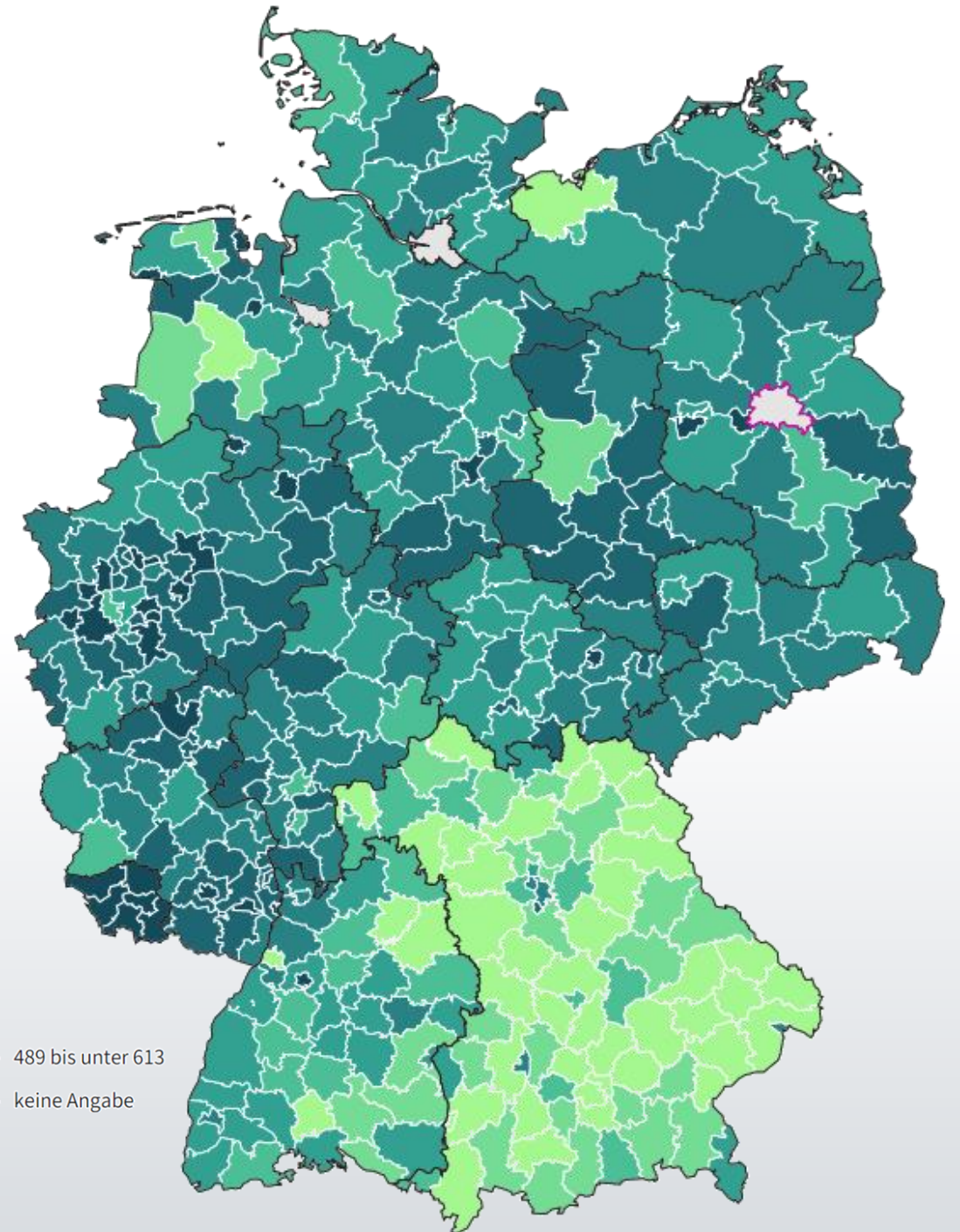
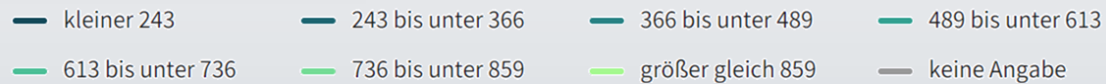


Nachhaltige
Kommunal финанzen

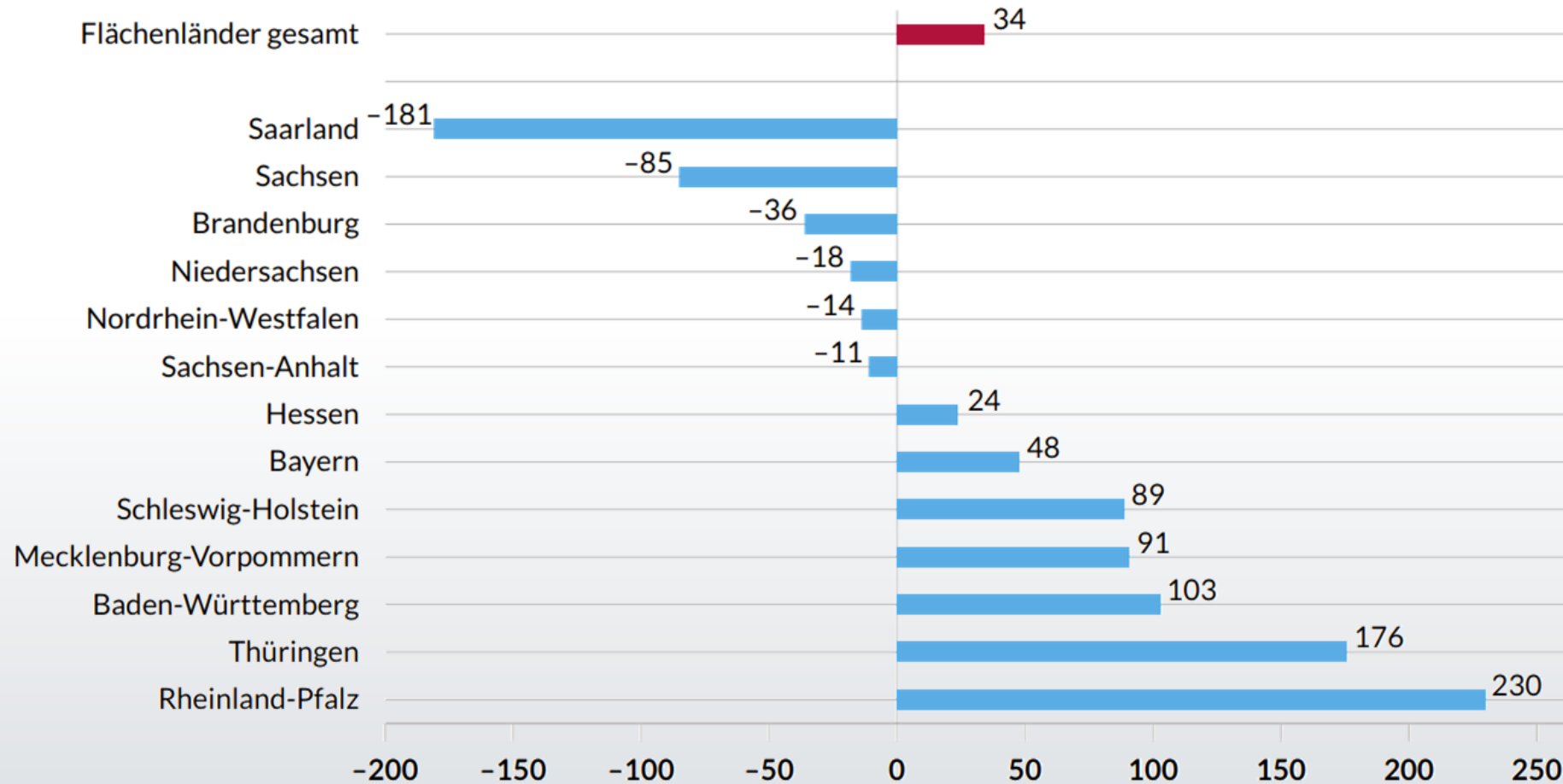


Transformationsorientierte
Mittelverwendung


Sachinvestitionen € pro Einwohner:in



Finanzierungssaldo nach Bundesländern



Nachhaltige Finanzen – zwei Seiten einer Medaille



Finanzielle
Leistungsfähigkeit



Nachhaltige
Kommunal финанzen



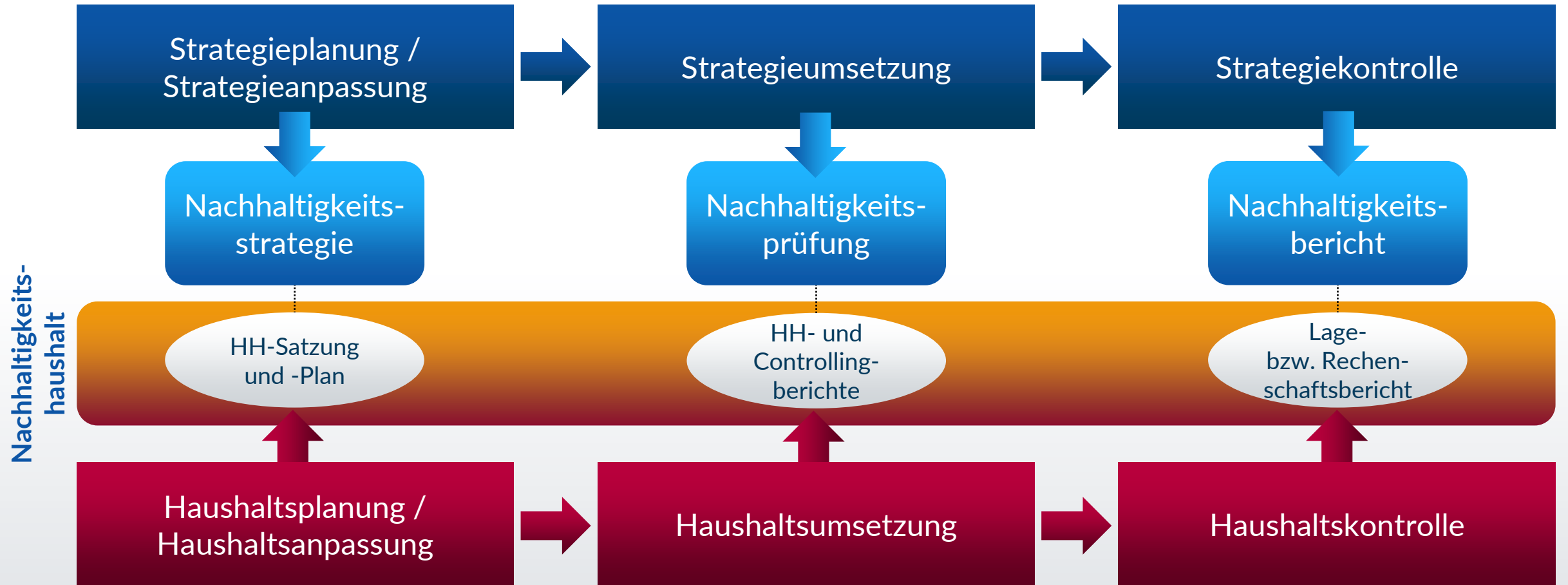
Transformationsorientierte
Mittelverwendung

Vorreiterkommunen machen sich auf den Weg

- **Modellkommunen LAG 21:**
Köln, Bonn, Lüdenscheid, Detmold, Jüchen,
Landkreis Unna, Stuttgart
- **Weitere Kommunen:**
Cochem-Zell, Freiburg im Breisgau ...



Die Idee: Integration der Prozesse zur Nachhaltigkeits- und Haushaltsplanung



Kommunalprofile im SDG-Portal

SDG-PORTAL

Daten erkunden
SDG-Indikatoren

Aktiv werden
SDG-Maßnahmen

Ergebnisse darstellen
SDG-Berichte

DE | EN Kontakt | Instagram

SDG-Indikatoren für Kommunen entdecken

Wo stehen die Kommunen auf dem Weg zu den Nachhaltigkeitszielen (Sustainable Development Goals, SDGs) der Vereinten Nationen?

Kommune auswählen Ausgewählte SDGs: 17 ✓ Vergleich mit Landesdurchschnitt SDG-Indikatoren anzeigen

Für welche Kommunen stehen Daten zur Verfügung? ⓘ

+ Die Daten zweier Kommunen vergleichen

Willkommen auf dem SDG-Portal!

Hier finden Sie Indikatoren, Maßnahmen und Berichte zur Umsetzung der Sustainable Development Goals (SDGs) in den Kommunen.

Mehr Informationen

- > Über das Projekt
- > Woher kommen unsere Daten?
- > Woher kommen unsere Praxisbeispiele?



SDG 1 – Keine Armut

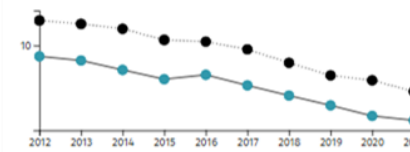
Armut in jeder Form und überall beenden

Indikatorenwerte im Zeitvergleich: ● verbessert ▲ unverändert ▼ verschlechtert ⓘ

1 KEINE ARMUT

Armut in jeder Form und überall beenden
Mehr über dieses SDG >

SGB II- / SGB XII-Quote (%) ⓘ 6,027 ●



Armut - Altersarmut (%) ⓘ 0,56 ●

Wohnungslosigkeit (%) ⓘ 0,032 ▲

2 KEIN HUNGER

Den Hunger beenden, Ernährungssicherheit und eine bessere Ernährung erreichen und eine nachhaltige Landwirtschaft fördern
Mehr über dieses SDG >

Stickstoffüberschuss der Landwirtschaft (kg / ha landwirtschaftlich genutzte Fläche) ⓘ 50,09 ●

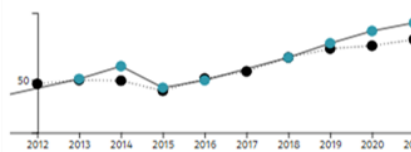
3 GESUNDHEIT UND WOHLERGEHEN

Ein gesundes Leben für alle Menschen jeden Alters gewährleisten und ihr Wohlergehen fördern
Mehr über dieses SDG >

10 WENIGER UNGLEICHHEITEN

Ungleichheit innerhalb von und zwischen Staaten verringern
Mehr über dieses SDG >

Beschäftigungsquote - Ausländerinnen (%) ⓘ 84,53 ●



Schulabbrecherquote - Ausländerinnen (%) ⓘ -

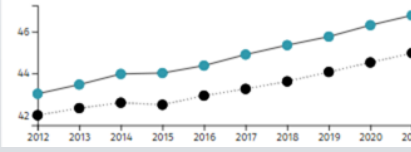
Einbürgerungen (%) ⓘ 0,85 ●

11 NACHHALTIGE STÄDTE UND GEMEINDEN

Städte und Siedlungen inklusiv, sicher, widerstandsfähig und nachhaltig gestalten
Mehr über dieses SDG >

Mietpreise (€ / m²) ⓘ 3,0 ▲

Wohnfläche (m² je Einwohner:in) ⓘ 46,78 ▼





Steuerung mit dem SDG-Kompass



Digitalisierung
= interaktiv

- **Interaktiver SDG-Kompass / eNature Cloud**
- Interaktiver Haushaltsplan/-rechnung
- Interaktive unterjährige Finanzsteuerung
- Digitale Haushaltsplanung

Berichtsgenerator
= Arbeit sparen

- **SDG-Berichte**
- Haushaltsbericht und -plan
- Rechenschaftsbericht / Lagebericht / Anhänge
- Unterjähriges Berichtswesen

Kennzahlensystem
= Erkenntnisse

- **Nachhaltigkeitsziele (SDG-Kompass)**
- Vergleichsringe
- Individuelle Grundzahlen
- Statistische Daten

Erste Verwaltungen sind online:

Detmold HH 2023 | Hamburg SDG 2021 | Kreis Heinsberg SDG 2023
Hüttenberg: Umweltreporting 2021 – Gewinner Axians Nachhaltigkeitspreis in 2022

Vielen Dank für Ihre Aufmerksamkeit

Dr. Kirsten Witte

Leiterin des Zentrums für Nachhaltige Kommunen

Unsere Links zum Vernetzen:



- [SDG-Portal](#)
- [Instagram](#)



- [LinkedIn](#)
- [Zentrum für Nachhaltige Kommunen](#)

Zentrum für
**NACHHALTIGE
KOMMUNEN**

| BertelsmannStiftung